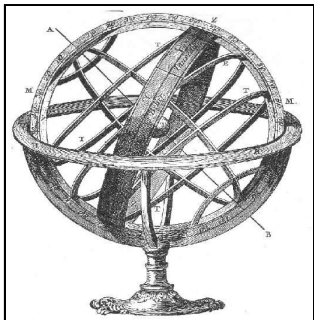


PRIMO SOCCORSO Malori



**CORSO DI FORMAZIONE
ADDETTI PS**



SLACCIARE CINTURE E VESTITI

VENTILARE

**TENERE SOTTO CONTROLLO
IL RESPIRO**


**NON alzarlo
rapidamente**

**NON dare
da bere**

**SE NON
SI RIPRENDE**

**TRATTARE
EVENTUALI
LESIONI DA
CADUTA**

118

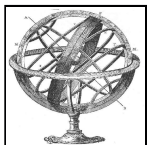




**CRITERI PER DISTINGUERE UNO
SVENIMENTO DA UNA PERDITA DI
COSCIENZA PIU' GRAVE**

Lo svenimento

- **si risolve spontaneamente in pochi secondi, senza lasciare esiti**
- **è spesso una reazione a situazioni ambientali sfavorevoli o a fattori emotivi o alla mancata alimentazione**
- **avviene improvvisamente senza causa evidente o causa nota**
- **è preceduto da pallore, con ripresa del colorito in posizione distesa**
- **non sono presenti sintomi importanti, quali difficoltà respiratoria, convulsioni, bocca storta**



malori

Dolore al petto intenso, profondo, persistente

coperta



AIUTARE AD ASSUMERE LA
MEDICINA SPECIFICA
EVENTUALMENTE IN
DOTAZIONE DEL
LAVORATORE

TRANQUILLIZZARE

SLACCIARE I VESTITI

COPRIRE L'INFORTUNATO

TENERE SOTTO CONTROLLO
IL RESPIRO





Possibili cause

Un dolore intenso avvertito al petto può essere di origine:

DIGERENTE: spasmo esofageo, esofagite, gastrite, ulcera gastrica o duodenale, ernia jatale

MUSCOLARE: “dolore intercostale”

CARDIACO: angina pectoris, infarto

**Non essendo facile distinguere la causa
AGIRE COME SE SI TRATTASSE DI UN
INFARTO**

ANGINA PECTORIS

Interruzione temporanea (spasmo, trombo) dell'afflusso del sangue alle arterie coronarie

Si risolve in 3-5 minuti con il riposo o dopo l'assunzione della medicina specifica, altrimenti dà luogo all'infarto.

INFARTO

Morte di una parte del muscolo cardiaco per interruzione permanente di un'arteria coronaria. Se la parte danneggiata è estesa, il cuore non pompa più efficacemente, per cui dovrà essere praticato il massaggio cardiaco.

Il dolore è in genere opprimente e irradiato, spesso associato a respiro difficoltoso, agitazione, pallore, polso rapido.



ALLONTANARE OGGETTI CIRCOSTANTI

NON tentare
di fermarlo

NON inserire
niente in
bocca

SLACCIARE CINTURE, VESTITI

cessate le
convulsioni



COPRIRE L'INFORTUNATO

SE:

- è la prima volta
- le crisi si ripetono
- non si sveglia dopo la crisi

118





contrazione muscolare improvvisa e non controllata associata a perdita di coscienza

Possibili cause

EPILESSIA

alterazione dell'attività elettrica cerebrale, la causa più probabile di crisi convulsive

1. Caduta improvvisa, talora con grido e perdita di coscienza. Irrigidimento del corpo. Spesso arresto del respiro con colorito bluastrò delle labbra
2. Sussulti e convulsioni di tutto il corpo, schiuma alla bocca talora con sangue per morso della lingua, A volte perdita di urine o feci.
3. Ripresa della coscienza nell'arco di pochi minuti con nessuna memoria di quanto accaduto. Generalmente residuano sonnolenza o disorientamento e mal di testa.

TRAUMA CEREBRALE PRECEDENTE

con residue "cicatrici" cerebrali

ALCOLISMO

crisi d'astinenza da alcol

ICTUS

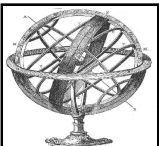
occlusione o rottura di un'arteria cerebrale

CRISI IPOGLICEMICA

cala degli zuccheri nel sangue in diabetico

FEBBRE

in alcuni bambini entro i 5 anni di età





**FARE RECLINARE LA TESTA
IN AVANTI**

**NON usare
cotone
emostatico**



**COMPRIMERE LE NARICI
per 10 minuti**

**BAGNARE LA FRONTE CON
ACQUA FREDDA**

**RACCOMANDARE
DI NON SOFFIARSI IL NASO**

se non cessa
dopo 30 minuti

*Se, a seguito di trauma,
fuoriesce sangue misto a
liquido chiaro, non tappare
il naso e chiamare il 118.*





TREMORI,
IRREQUIETEZZA,
SUDORAZIONE

PERDITA DI
COSCIENZA

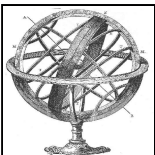
**SOMMINISTRARE BEVANDE
ZUCCHERATE O ZUCCHERO
SOTTO LA LINGUA**



SE NON MIGLIORA



**TENERE SOTTO CONTROLLO
IL RESPIRO**

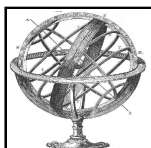




in caso di
perdita di
coscienza



**TENERE SOTTO CONTROLLO
IL RESPIRO**





in caso di
difficoltà respiratoria



TRANQUILLIZZARE

**AIUTARE AD ASSUMERE LA MEDICINA
SPECIFICA EVENTUALMENTE IN
DOTAZIONE DELL'INTERESSATO**

SE:

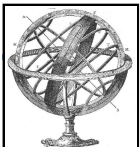
- è grave e persistente
- perdita di coscienza





in presenza di una situazione complessa

- 1. PERDITA O ALTERAZIONE DELLA COSCIENZA**
- 2. ASSENZA DI RESPIRO**
- 3. EMORRAGIA IMPORTANTE**
- 4. DOLORE INTENSO AL PETTO**
- 5. DIFFICOLTA' RESPIRATORIA**
- 6. TRAUMI GRAVI ALLA TESTA O AL TORACE**
- 7. AMPUTAZIONE**
- 8. USTIONE**





SEMPRE IN CASO DI

- PERDITA O ALTERAZIONE DELLA COSCIENZA
- ASSENZA DI RESPIRO
- EMORRAGIA IMPORTANTE
- DOLORE INTENSO AL PETTO
- TRAUMI MULTIPLI
- TRAUMA CRANICO ASSOCIATO A VERTIGINI, NAUSEA, ECC.
- CADUTA DALL'ALTO
- AMPUTAZIONE DI UNA MANO O DI UN ARTO

DA VALUTARE IN CASO DI

- FERITA
- EMORRAGIA
- AMPUTAZIONE DI DITA
- USTIONE
- CONVULSIONI
- DIFFICOLTA' RESPIRATORIA

